

GIDS VOOR OUDERS

Mijn kind & het middelbaar

Hoe begeleid ik mijn kind
bij het kiezen van de juiste
studie & school?



Spannend...

Je kind gaat voor de 1ste keer **naar het secundair onderwijs** of wil **van studierichting veranderen** na de 1ste of 2de graad. Maar jeetje, het is zo lang geleden dat je zelf voor deze moeilijke beslissing stond.

En er is ook zo veel veranderd...

Deze gids is een traktatie van Horeca Forma, de vormingsorganisatie voor de horecasector.



Wij helpen je graag op weg met onze gids speciaal voor ouders

Het menu



Even proeven van het secundair onderwijs: hoe zit het in elkaar?

1.1. Structuur secundair onderwijs	2
1.1.1. Tabel structuur	2
1.1.2. Verschillende graden	3
1.2. Van de lagere school naar de 1ste graad	3
1.2.1 Het verschil tussen A- en B-stroom	4
💡 wist-je-datje	5
1.3. Vanaf de 2de graad	8
1.3.1 Drie finaliteiten	8
💡 wist-je-datje	9
1.3.2. Acht studiedomeinen	10



Al doende op zoek naar een studierichting naar jouw smaak

2.1. De perfecte match tussen een studie en je kind	15
2.1.1. Matchmaker: welke studie past bij mijn kind?	15
💡 wist-je-datje	18
2.1.2. Over mijn kind	19
2.1.3. Studierichtingen	20
2.1.3. Scholen	21
2.1.4. Actiepunten	22



Nog enkele nuttige websites als toetje

3.1. www.watwat.be	24
3.2. www.awel.be	24
3.3. www.clbchat.be	24
3.4. www.vanbasisnaarsecundair.be	25
3.5. www.wegwijsinhetsecundaironderwijs.be	25
3.6. www.beroepenhuis.be	25


Bronvermelding	26
-----------------------------	-----------

Tip



Vanaf p. 14 vind je een **werkboek** met een checklist en invulblaadjes die je kunnen helpen bij de studiekeuze van je kind. **Print ze af en vul ze in!**

Structuur secundair onderwijs



Start secundair onderwijs

1ste graad SO

1A

1ste leerjaar A

27u algemene vakken
+
5u differentiatie
verkenning, verdieping en/of versterking

1B

1ste leerjaar B

27u algemene vakken
+
5u differentiatie
verkenning, verdieping en/of versterking

2A

2de leerjaar A

20u algemene vakken
+
2u differentiatie
verkenning, verdieping en/of versterking
+
5u basisoptie(s)
voorbereiding op domeinen

2B

2de leerjaar B

25u algemene vakken
+
2u differentiatie
verkenning, verdieping en/of versterking
+
10u basisoptie(s)
voorbereiding op domeinen

Vanaf 2de graad SO



Doorstroomgericht verder studeren

(ASO TSO KSO) *

Dubbele finaliteit: Arbeidsmarkt- + doorstroomgericht werken/verder studeren

(TSO KSO) *

Arbeidsmarktgericht werken

(BSO DBSO) *

+ Se-n-Se (vrijblijvend) **

* **Opgelet:** we zitten midden in de modernisering van het onderwijs. In schooljaar 2025-2026 vallen deze termen volledig weg en spreken we enkel nog van de 3 finaliteiten. We zullen verder in deze gids enkel naar de finaliteiten verwijzen.

** Vanaf schooljaar 2025-2026 spreken we van **Se-n-Se's** en niet meer van de huidige specialisatiejaren (vrijblijvend).

Bronnen: (De School Brug, 2019), (Vrij CLB Netwerk Kernproces5, 2021), (Onderwijskiezer, z.d.)

Verschillende graden in het secundair onderwijs

Het secundair onderwijs is nog steeds onderverdeeld in 3 verschillende graden. Elke graad heeft telkens 2 leerjaren

1ste graad

1ste + 2de leerjaar

2de graad

3de + 4de leerjaar

3de graad

5de + 6de leerjaar
en een vrijblijvende Se-n-Se

Van de lagere school naar de 1ste graad

Moet ik in de 1ste graad al een studierichting kiezen?

Nee, in de 1ste graad spreekt men nog niet van studierichtingen. Die keuze maak je definitief vanaf de 2de graad. Maar natuurlijk hou je dit best al in het achterhoofd. Je moet uiteraard wél al voor een secundaire school kiezen.

Bronnen: (De School Brug, 2019), (Vrij CLB Netwerk Kernproces5, 2021)

Zijn er andere onderverdelingen waar ik rekening mee moet houden bij de 1ste graad?


De 1ste graad is opgesplitst in de A- en B-stroom, maar dit is geen keuze die je zelf maakt. Dit is bepaald op basis van het getuigschrift dat je wel of niet ontving op het einde van het lager onderwijs.

Het verschil tussen A- en B-stroom

Ontving je een getuigschrift lager onderwijs?



Ja? Je kind gaat naar de A-stroom



Nee? Je kind gaat naar de B-stroom

Maar wat is inhoudelijk het verschil?

In **1B** wordt de leerstof van de lagere school herhaald en zijn de klasgroepen kleiner om je kind een nog betere begeleiding te garanderen.

Elk kind krijgt in de **1ste graad leerjaar 1 & 2:**

Algemene vakken

zoals Frans, wiskunde, Nederlands... en daarnaast ook creatieve, sportieve en technische vakken

Differentiatie-uren

deze worden vrijgemaakt voor:

Verkenning:

proeven van nieuwe zaken (bijv. Latijn)

Verdieping:

extra uitdaging/leerstof (bijv. extra wiskunde)

Versterking:

bijwerken van moeilijkheden (bijv. herhaling Frans)

Wist-je-datje



in de **B**-stroom kunnen er **meer differentiatie-uren** vrijgemaakt worden voor **extra versterking**.

Elk kind krijgt in de **1ste graad leerjaar 2** ook:

Basisopties

In het 2de jaar kies je nog geen studierichting, maar proeft je kind wel al van basisopties ter voorbereiding op de studierichtingen/domeinen in de 2de graad.

2A:

1 basisoptie

2B:

1 tot 3 basisopties

2A - basisopties

1 basisoptie te kiezen

Economie & Organisatie

Voeding & Horeca

Sport

STEM-technieken

Klassieke talen

Latijn
Grieks-Latijn

Mechanica en Elektriciteit
Agro- en Biotechnieken
Bouw- en Houttechnieken
Grafische comm. en Media
Maritieme Technieken
Textiel

Kunst & creatie

Artistieke vorming
Ballet
Creatie en Vormgeving

STEM-wetenschappen

Industriële Wetenschappen
Techniek-Wetenschappen

Maatschappij & Welzijn

Topsport

**Moderne Talen &
Wetenschappen**

Freinetpedagogie

Steinerpedagogie

Yeshiva

2B - basisopties

1-3 basisopties te kiezen

Economie & Organisatie

Voeding & Horeca

Kunst & Creatie

Bakkerij - Slagerij
Restaurant en Keuken

Maatschappij & Welzijn

Haar- en Schoonheidszorg
Mode
Verzorging

Opstroomoptie


Steinerpedagogie

STEM-technieken

Sport

STEM-technieken

Hout en Bouw
Land- en Tuinbouw
Elektriciteit
Mechanica
Zeevisserij en Binnenvaart
Textiel
Schilderen en Decoratie
Printmedia



**Elke school kan haar uren zelf wat invullen,
maar dit is de algemene werkwijze.**

Vanaf de 2de graad

Tijd om een studierichting te kiezen,
spannend!

Drie finaliteiten

Alle studierichtingen zijn onderverdeeld in 3 verschillende finaliteiten. Deze bereiden je kind voor op het werkleven na het middelbaar en/of verder studeren.

Je kiest tussen:



Doorstroomgerichte studierichting

Zit je kind graag met de **neus tussen de boeken**? Houdt je kind van algemene, **theoretische vakken** (talen, wiskunde, economie, Latijn...)? Of is je kind **graag creatief** bezig (muziek, architectuur, dans...)? Dan is een doorstroomgerichte studiekeuze misschien wel een goed idee!

Via deze weg bereidt het secundair onderwijs je kind voor om verder te gaan studeren.

Arbeidsmarktgerichte studierichting



Wil je kind graag een **beroep leren** en zo snel mogelijk **gaan werken na het middelbaar**? Bij arbeidsmarktgerichte studierichtingen krijgt je kind nog altijd **algemene vakken**, maar er komt een **goede portie praktijk** bij.

Via deze weg bereidt het secundair onderwijs je kind voor op het werkleven.



Studierichting met dubbele finaliteit



Hier gaat het om studierichtingen die zowel **arbeidsmarkt- als doorstroomgericht** zijn. De **middenweg** dus. De focus ligt hier op een goede hoeveelheid **theorie + praktijk**.

Via deze weg kan je kind na het secundair onderwijs kiezen om meteen te gaan werken of verder te studeren.

Wist-je-datje



Wist je dat alle studierichtingen (en dat zijn er een heleboel) onderverdeeld kunnen worden in **8 domeinen**?

Acht studiedomeinen

Voeding & Horeca



Het lespakket kent een mooi evenwicht tussen **praktijkuren** enerzijds en **talen, toegepaste wiskunde en economie en sociale en communicatieve vaardigheden** anderzijds. Je kind komt in contact met de nieuwste **gastronomische trends en technieken**, schoolreizen en bedrijfsbezoeken. Dankzij **stages** en/of **duaal leren** kan je kind al snel proeven van een toekomst in de horeca. Je kind houdt ervan om **nieuwe smaken en geuren** te ontdekken.

Studierichtingen binnen dit domein vind je in alle finaliteiten.

Kunst & Creatie

In dit domein zitten **creatieve, abstracte richtingen**, maar ook richtingen die je kind opleiden tot eindverantwoordelijke van bijv. drukwerk. Je kind verkent eigen **expressieve en creatieve mogelijkheden** binnen de verschillende kunstvormen: **beeld, theater, drama, mode, film, media, muziek en dans**. Je kind is **fantasierijk, creatief** en houdt van **vormen/kleuren/letters/beelden...**



Studierichtingen binnen dit domein vind je in alle finaliteiten.

Land- & Tuinbouw



In het lespakket leren leerlingen over en in de **natuur** over **plant, dier en milieu**. Je kind heeft **groene vingers**, gelooft in de **toekomst** en de **mogelijkheden** van **stadslandbouw** en wil mee nadenken over de **voedingsproductie** van morgen.

Studierichtingen binnen dit domein vind je in alle finaliteiten.

Economie & Organisatie

Je kind zal de sociaaleconomische realiteit en actualiteit bestuderen, zich kritisch leren opstellen **t.o.v. maatschappelijke keuzes**. Hierbij ligt de focus op de ontwikkeling van **sociale en communicatieve vaardigheden** en **ondernemerszin**.

Studierichtingen binnen dit domein vind je in alle finaliteiten.



Maatschappij & Welzijn




In sommige richtingen ligt de focus op het streven naar het **lichamelijke welzijn**, bij andere op het **mentale, sociale en pedagogische welzijn**. Of je kind nu zal werken in een kapsalon, bejaardentehuis of kinderdagverblijf, **anderen een goed gevoel geven** is wat telt.

Studierichtingen binnen dit domein vind je in alle finaliteiten.

Sport

Een combinatie van een **brede algemene vorming** met **sport op een hoog niveau**. Je kind is gebeten door de **sportmicrobe** en **competitief** aangelegd. Zowel aan de **fysieke als aan de mentale gezondheid** werken is van belang. .

Studierichtingen binnen dit domein vind je in alle finaliteiten, behalve in de 2de graad finaliteit doorstroom.





STEM

(Science, Technology, Engineering & Mathematics)

STEM is geen specifiek vak maar een werkwijze waar **onderzoekend leren en probleemoplossend denken** centraal staan in verschillende algemene vakken. Je kind kan **logisch, creatief denken** én steekt graag de **handen uit de mouwen**.

Studierichtingen binnen dit domein vind je in alle finaliteiten.

Taal & Cultuur

Je kind is gefascineerd door **verhalen uit de geschiedenis**, wil graag het **gedrag van de mens** begrijpen, houdt van **vreemde talen** en wil veel leren over **andere culturen**. **Verbaal en schriftelijk sterk** zijn/worden staat centraal.

Studierichtingen binnen dit domein vind je in alle finaliteiten, behalve in de 2de graad finaliteit doorstroom.



WERKBOEK

Welke studierichting
smaakt naar meer?

 Tijd voor
actie!



Print volgende
pagina's &
noteren maar!

De perfecte match tussen een studie en je kind

Hoe vind ik de perfecte match tussen een studierichting en mijn kind?

Jij weet maar al te goed hoe belangrijk het is om een job uit te oefenen die je graag doet. Daarom ligt de studie die je kiest logischerwijs in lijn met de kwaliteiten en interesses van je kind. Verder in deze gids vind je een checklist en invulblaadjes die je op weg helpen naar het vinden van de juiste keuze. **Succes!**

Matchmaker: welke studies passen bij mijn kind?

Vink alles aan wat voor je kind van toepassing is

meerdere vakjes aanduiden is toegestaan

Wat doet je kind allemaal graag?

- a) In de tuin helpen.
- b) Knutselen, tekenen en/of dansen.
- c) De actualiteit volgen.
- d) Koekjes/cupcakes bakken (en ze opeten 😊).
- e) Een boek lezen.
- f) Een sport beoefenen.
- g) Oma en opa helpen.
- h) Wetenschapsexperimentjes doen.

Welke eigenschappen herken je bij je kind?

- a) Rustig.
- b) Creatief.
- c) Georganiseerd.
- d) Sociaal.
- e) Communicatief.
- f) Competitief.
- g) Empathisch.
- h) Analytisch.

Wat vindt je kind zoal interessant?

- a) De natuur.
- b) Toneel/theater, mode, dans, muziek en/of film.
- c) Geldzaken.
- d) Samenkomen met vrienden.
- e) Andere culturen.
- f) Het menselijk lichaam.
- g) Actualiteit.
- h) Wiskundige vraagstukken.

Waar is je kind goed in?

- a) Biologie.
- b) Fantasierijke verhalen verzinnen.
- c) Plannen en structureren.
- d) Andere mensen blij maken.
- e) Spreekbeurt geven.
- f) Gym/L.O.
- g) Zich inleven in een ander.
- h) Wetenschappen.

En nu...

Elke zin gaat vooraf aan een letter (a, b, c, d, e, f, g en h). Welke letters heb je vaak aangeduid? Bekijk op de volgende pagina met welk domein ze overeenstemmen. **Die studiedomeinen sluiten alvast aan bij de interesses en kwaliteiten van je kind!** 😊

A

Land- & Tuinbouw

B

Kunst & Creatie

C

Economie & Organisatie

D

Voeding & Horeca

E

Taal & Cultuur

F

Sport

G

Maatschappij & Welzijn

H

STEM


Maar welke studierichtingen vallen onder de verschillende domeinen?

Op de onderwijswebsite van de Vlaamse Overheid vind je een lijst (matrix) met alle studierichtingen per domein.

[Vind matrix hier](#)



of hier:




Wist-je-datje



Wist je dat er zoiets bestaat als **Het Beroepenhuis**? Zij helpen je enorm op weg bij de studie- en (latere) beroepskeuze van je kind.

In Het Beroepenhuis én tijdens hun evenementen **ontdekken** tieners hun **talenten** én talrijke **beroepen**. Dit doen ze met coole games en interacties, begeleiding door educatieve medewerkers, een specifieke talentenmethodiek en een talentenspeurtocht voor gezinnen.

[Gezinsdagen](#)



Schrijf je in & ga op bezoek met je gezin

Over mijn kind

Laten we eens kijken naar de **interesses, sterktes en zwaktes** van je kind want dat speelt uiteraard mee in de uiteindelijke studiekeuze.

Interesses

Sterktes

Groeipunten

-----	-----	-----
-----	-----	-----
-----	-----	-----
-----	-----	-----
-----	-----	-----

Plooi dit papier in 2 op de stippenlijn en laat de onderkant invullen door je kind zonder je notities te laten zien. Daarna: **vergelijk jullie antwoorden met elkaar.**

Vul je **interesses, sterktes en zwaktes** in en vergelijk daarna met wat je mama/papa hierboven heeft ingevuld. **En psst... niet piepen hé!** 😊

Interesses

Sterktes

Groeipunten

-----	-----	-----
-----	-----	-----
-----	-----	-----
-----	-----	-----
-----	-----	-----



Studierichtingen

Vul samen met je kind de **top 4** in en zoom in op de **pro's en contra's** van elke studie. Geef scores en **vergelijk!**

Top 4:

1. _____
2. _____
3. _____
4. _____

1. _____

+

-

../10

Beroepen: _____

2. _____

+

-

../10

Beroepen: _____

3. _____

+

-

../10

Beroepen: _____

4. _____

+

-

../10

Beroepen: _____

Scholen

Heb je al enkele scholen in gedachten? Doe je **opzoekwerk** en vul samen met je kind de **top 4** in en zoom in op de **pro's en contra's** van elke school. Geef scores en **vergelijk!**

Top 4:

1.

2.

3.

4.

1.

2.

+

-

../10

Opendeurdag/infomoment:
.... / /

+

-

../10

Opendeurdag/infomoment:
.... / /

3.

4.

+

-

../10

Opendeurdag/infomoment:
.... / /

+

-

../10

Opendeurdag/infomoment:
.... / /

Actiepunten

Welke zaken liggen op mijn bord
waarmee ik aan de slag ga:

 *Bijv. Data van opendeurdagen van favoriete scholen inplannen*



Moet je eerst nog antwoord krijgen op bepaalde vragen? Noteer ze hier zodat je ze zeker niet vergeet.

Op deze vragen krijg ik graag een antwoord:

1. *Bijv. Is school X goed bereikbaar met het openbaar vervoer?*

2.

3.

4.

5.

6.

7.

8.

9.

10.



Great job!

Tijd voor
ontspanning! 😊

H	M	X	T	J	K	S	S	D	W	H	V	S	U	C	T	G	O
L	O	N	A	X	X	A	X	U	L	I	Z	P	T	K	E	P	W
F	R	B	L	E	U	J	L	I	A	R	G	V	N	O	I	R	E
Q	G	T	E	Q	R	B	A	S	F	N	W	D	A	K	M	A	I
R	R	G	N	P	O	R	A	G	W	N	D	E	R	F	O	K	M
E	O	N	K	P	T	J	H	B	A	M	Q	S	U	E	N	T	O
G	O	I	E	H	C	B	T	E	S	F	W	E	A	H	O	I	N
A	T	D	N	R	E	U	N	V	T	W	I	C	T	C	R	J	O
N	K	E	N	E	S	M	O	E	E	R	S	U	S	F	T	K	C
A	E	O	I	D	A	L	L	N	C	J	K	N	E	B	S	L	E
M	U	V	S	N	C	Y	E	T	H	W	U	D	R	A	A	E	U
L	K	T	O	E	E	X	T	M	N	X	N	A	V	R	G	S	Q
E	E	W	E	T	R	A	O	A	I	T	D	I	B	I	K	S	Y
T	N	O	G	R	O	Q	H	N	E	X	E	R	Z	S	F	E	O
O	K	G	I	A	H	G	W	A	K	Y	Q	D	A	T	I	N	N
H	O	O	E	B	V	J	L	G	E	F	U	M	R	A	S	T	J
N	K	H	J	U	Q	X	L	E	N	I	T	X	P	C	D	K	X
G	J	O	I	P	I	Y	Q	R	R	E	I	L	E	M	M	O	S

<https://www.woordzoekermaken.nl/>

- AFWASTECHNIEKEN
- BARISTA
- BARTENDER
- CHEFKOK
- ECONOMIE
- EVENTMANAGER
- GASTRONOMIE
- GROOTKEUKENKOK
- HORECASECTOR
- HOTELMANAGER
- HOTELONTHAAL
- PRAKTIJKLESSEN
- RESTAURANT
- SECUNDAIR
- SOMMELIER
- TALENKENNIS
- VOEDING
- WISKUNDE

Enkele handige websites

www.watwat.be

Een website voor **jongeren** om te helpen bij **moeilijkere topics** zoals hun 1ste keer, LGBTQ+, pesten... maar ook **studiekeuze**. Raad deze site zeker aan bij je kind.

www.awel.be

Zeer gelijkaardig met watwat.be waarop **jongeren** terecht kunnen voor een babbel of informatie over moeilijker topics. Ook over het **kiezen van een studierichting**.

www.clbchat.be

Op deze website zijn zowel **jongeren** als **ouders** welkom. Zoals de URL het zegt, is deze website een online chat waar je je verhaal kan vertellen of je vraag kan stellen aan een medewerker van het CLB. Het chatprogramma is anoniem en veilig, Je moet wel een nickname ingeven, maar dat moet zeker niet je echte naam zijn.

www.vanbasisnaarsecundair.be

Gericht op **kinderen die van het basis naar het secundair onderwijs gaan** en hun **ouders**. Hier vind je voor de kids o.a. een avontuurlijke, **online game** waarbij ze te weten komen welk studiedomein bij hen past. Ouders vinden hier een aantal **handige tips & tricks** (o.a. een gids in 10 talen) voor de ondersteuning tijdens de studiekeuze.

www.wegwijsinhetsecundaironderwijs.be

Dit is een website gemaakt door het CLB Limburg. Hier vind je o.a. veel duidelijke video's over de **structuur en de werking** van het (buitengewoon) **secundair onderwijs**.

www.beroepenhuis.be

In **Het Beroepenhuis** én tijdens hun evenementen **ontdekken** tieners hun **talenten** én **talrijke beroepen**. Dit doen ze met coole games en interacties, begeleiding door educatieve medewerkers, een specifieke talentenmethodiek en een talentenspeurtocht voor gezinnen. Ga zeker eens langs!

Bronvermelding

De School Brug. (2019). *Wat met mijn toekomst?* [Brochure]. Geraadpleegd op 20 december 2022, van: https://vanbasisnaarsecundair.be/content/4-vind-een-studierichting/schema-structuur-secundair-onderwijs_ouders.pdf

Stedelijk secundair onderwijs. (z.d.). *Economie & Organisatie*. Stedelijk Onderwijs. Geraadpleegd op 3 januari 2023, van <https://www.stedelijkonderwijs.be/stedelijklyceum/domein/economie-organisatie>

Stedelijk secundair onderwijs. (z.d.). *Kunst & Creatie*. Stedelijk Onderwijs. Geraadpleegd op 3 januari 2023, van <https://www.stedelijkonderwijs.be/stedelijklyceum/domein/kunst-creatie>

Stedelijk secundair onderwijs. (z.d.). *Land- & Tuinbouw*. Stedelijk Onderwijs. Geraadpleegd op 3 januari 2023, van Stedelijk secundair onderwijs. (z.d.). *Sport*. Stedelijk Onderwijs. Geraadpleegd op 3 januari 2023, van <https://www.stedelijkonderwijs.be/stedelijklyceum/domein/sport>

Stedelijk secundair onderwijs. (z.d.). *Maatschappij & Welzijn*. Stedelijk Onderwijs. Geraadpleegd op 3 januari 2023, van <https://www.stedelijkonderwijs.be/stedelijklyceum/domein/maatschappij-welzijn>

Bronvermelding

Stedelijk secundair onderwijs. (z.d.). *Sport*. Stedelijk Onderwijs. Geraadpleegd op 3 januari 2023 , van <https://www.stedelijkonderwijs.be/stedelijklyceum/domein/sport>

Stedelijk secundair onderwijs. (z.d.). *STEM*. Stedelijk Onderwijs. Geraadpleegd op 3 januari 2023 , van <https://www.stedelijkonderwijs.be/stedelijklyceum/domein/STEM>

Stedelijk secundair onderwijs. (z.d.). *Taal & Cultuur*. Stedelijk Onderwijs. Geraadpleegd op 3 januari 2023 , van <https://www.stedelijkonderwijs.be/stedelijklyceum/domein/taal-cultuur>

Stedelijk secundair onderwijs. (z.d.). *Voeding en horeca*. Stedelijk Onderwijs. Geraadpleegd op 3 januari 2023, van <https://www.stedelijkonderwijs.be/stedelijklyceum/domein/horeca-voeding>

Vlaams ministerie van onderwijs en vorming. (2017, 13 januari). *Van 29 studiegebieden naar 8 studiedomeinen in 2e en 3e graad secundair onderwijs* [Persbericht]. Geraadpleegd op 20 december 2022, van <https://onderwijs.vlaanderen.be/nl/overzicht-persberichten/van-29-studiegebieden-naar-8-studiedomeinen-in-2e-en-3e-graad-secundair-onderwijs>

Bronvermelding


Vrij CLB Netwerk Kernproces. (2021). *Playlists* [YouTube-kanaal]. YouTube. Geraadpleegd op 20 december 2022, van <https://www.youtube.com/@vrijclbnetwerkkernproces5891/playlists>

Onderwijskiezer. (z.d.). *Modernisering van het secundair onderwijs in een notendop*. Geraadpleegd op 12 januari 2023, van https://www.onderwijskiezer.be/v2/secundair/sec_modernisering.php

Deze gids is mogelijk gemaakt
door & eigendom van

Horeca Forma

Ontdek alle info over horeca studeren op
www.horecastuderen.be



Vragen of opmerkingen?

Mail naar onderwijs@horecaformavlaanderen.be

Deze gids is puur informatief en dient als
ondersteunend materiaal. Alle informatie is
verzameld van websites van gekende instanties.

